

Índice

1 Série RT 90

1.01 - Características técnicas

2 Perfis

2.01 - Tabela de valores e referência de perfis
2.02 - Perfis à escala
2.03 - Perfis à escala
2.04 - Perfis à escala
2.05 - Perfis à escala
2.06 - Perfis à escala
2.07 - Perfis à escala
2.08 - Perfis à escala

3 Acessórios

3.01 - Acessórios
3.02 - Acessórios
3.03 - Acessórios

4 Mapa enchimentos

4.01 - Mapa de enchimentos caixa de 28mm
4.02 - Mapa de enchimentos caixa de 30mm

5 Tipologia

5.01 - Solução Bi-Rail
5.02 - Solução Tri-Rail

6 Soluções

6.01 - Cortes janela 2 folhas Bi-Rail
6.02 - Cortes janela 3 folhas Bi-Rail
6.03 - Cortes janela 3 folhas Bi-Rail
6.04 - Cortes janela 4 folhas Bi-Rail
6.05 - Cortes janela 2 folhas Bi-Rail Corte-Recto
6.06 - Cortes janela 3 folhas Tri-Rail
6.07 - Cortes janela 6 folhas Tri-Rail
6.08 - Cortes janela 6 folhas Tri-Rail
6.09 - Cortes janela 2 folhas Tri-Rail c/ Reforço
6.10 - Cortes janela 3 folhas Tri-Rail c/ Rede-Mosquiteira
6.11 - Cortes janela 2 folhas Bri-Rail c/ Rede-Mosquiteira

7 Fabricação

7.01 - Janela 2 folhas - débitos e quantidades
7.02 - Janela 3 folhas - débitos e quantidades
7.03 - Janela 4 folhas - débitos e quantidades
7.04 - Janela 3 folhas - débitos e quantidades
7.05 - Janela 6 folhas - débitos e quantidades
7.06 - Medidas de cortes
7.07 - Medidas de cortes

RT 90

Índice
Versão 26-05

Pág.01

Descrição técnica

O sistema de correr, RT 90 é constituído por uma ampla e completa gama de perfis de alumínio com ruptura térmica desenvolvido a pensar na construção de qualidade a preços competitivos.

É constituído por dois módulos, o primeiro apresenta uma solução perimetral, em que no aro fixo e nas folhas móveis, os cortes dos perfis são efectuados a 45° permitindo melhor aproveitamento dos perfis de alumínio e simplificação do sistema, usando o menor número de referências possível, a segunda solução de corte recto permite cortes a 180° com sistema de ligação dos diversos perfis que compoem a folha móvel através de aparafusamento directo.

É um sistema de correr com dimensões médias, sendo as espessuras reforçadas.

Qualquer um dos módulos permite a execução de vãos de correr de 2, 3, e 4 folhas Duplo-Rail, 3 e 6 folhas Tri-Rail com solução de rede mosquiteira integrado e vãos compostos com outros tipos de sistemas. Os perfis estão estudados de modo a permitirem ligações a sistemas de batente, tais como:

- Envidraçados fixos.
- Janelas basculantes.
- Janelas de abrir.
- Janelas projectantes.
- Janelas pivotantes.
- Portas de abrir.

Os aros fixos Duplo-Rail têm a largura de 86 mm e 89 mm, os perfis de Tri-Rail 130 mm e 133 mm, os aros móveis 34,7 mm.

Performances AEV

Permeabilidade ao Ar : A*3

Estanquidade à Água : 7A

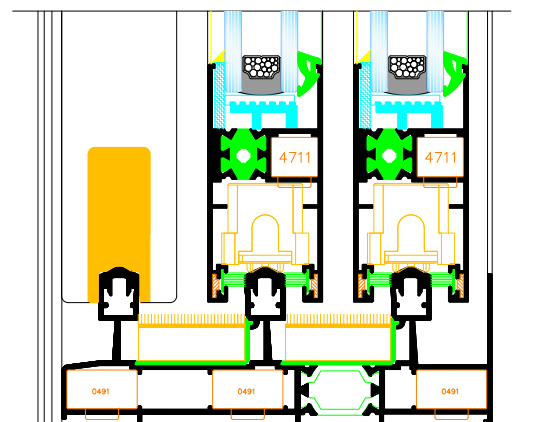
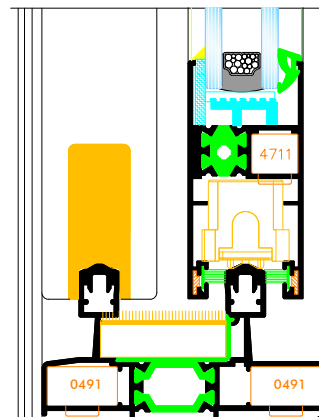
Resistência à acção do vento: C5

Atenuação acústica

Rw (C;Ctr) vidro 4/14/4 dB (A) Tráfego: 27(-2;-5)

Coefficiente de transmissão térmica

Us,t (Uw) vidro 4/14/4 Uw : 4,1 W/(m2k)



Objectivo / Finalidade do Produto

Sistema versátil e económico para situações de aplicação simplificada em tipologias de correr:

Acessórios e Ferramentas

Os acessórios deste sistema estão disponíveis em Kit's com várias opções dependendo das dimensões e peso das folhas, garantindo sempre uma aplicação fácil e rápida.

Ligação com produtos existentes

O sistema permite a ligação com séries de batente em vãos compostos.

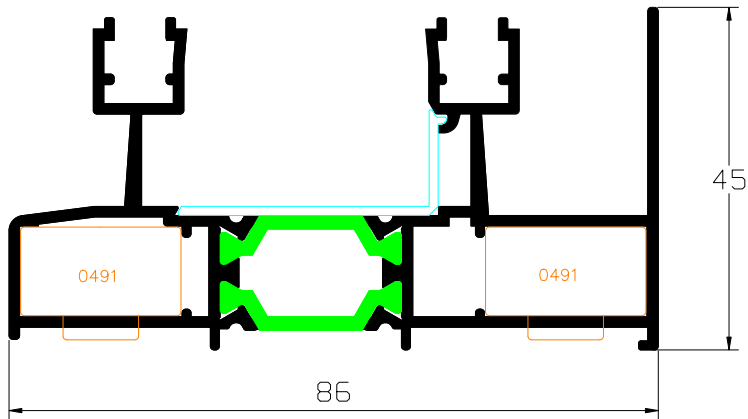
Permite a execução de vãos de correr múltiplos, vãos com envidraçados fixos superiores, laterais e inferiores.

É importante a aplicação do pré-aro para redução de tempo na fabricação de vãos standard e na montagem dos caixilhos em obra.

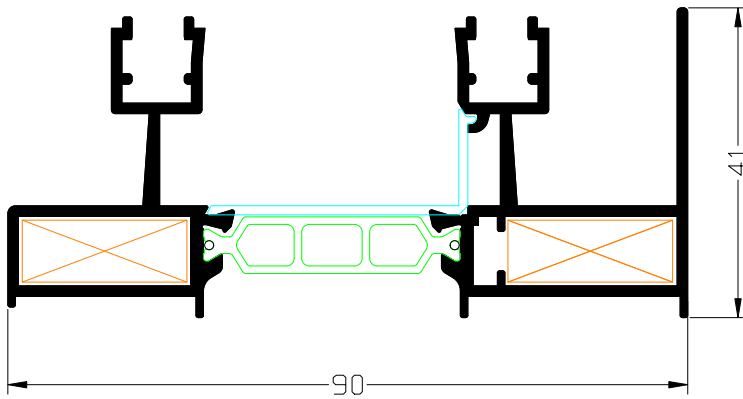
RT 90

Características técnicas
Versão 26-05 Pág.1.01

2 - PERFIS



90100
Aro Fixo



90111
Aro Fixo

A ALUNIK reserva-se ao direito de modificar,
no todo ou em parte, e sem aviso prévio, este catálogo

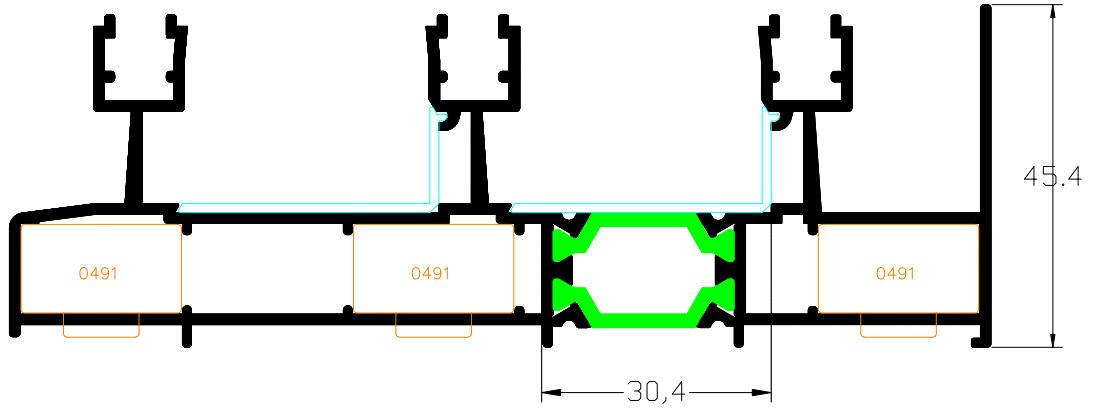
RT 90

Perfis à escala
Versão 26-05

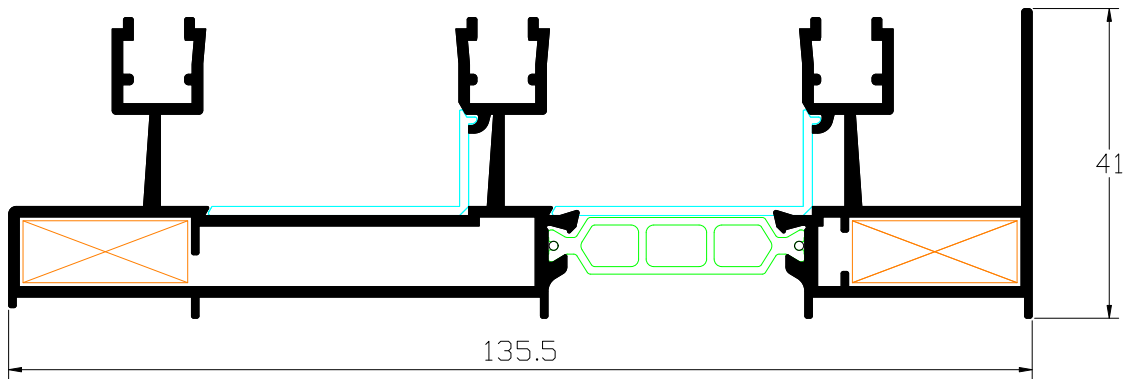
Pág.2.02

Esc. 1/1

2 - PERFIS



90104
Aro Fixo



90114
Aro Fixo

A ALUNIK reserva-se ao direito de modificar,
no todo ou em parte, e sem aviso prévio, este catálogo

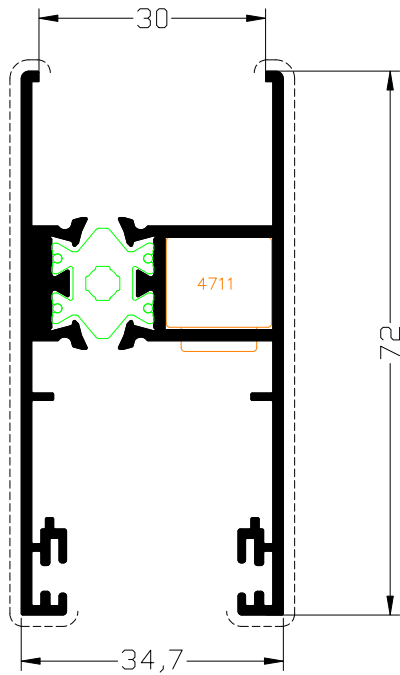
RT 90

Perfis à escala
Versão 26-05

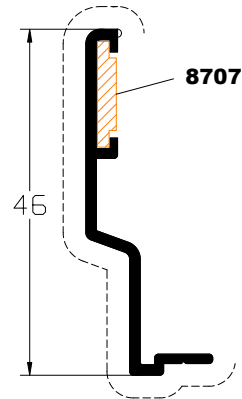
Pág.2.03

Esc. 1/1

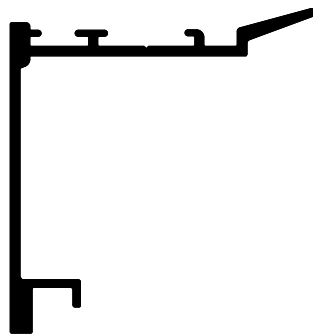
2 - PERFIS



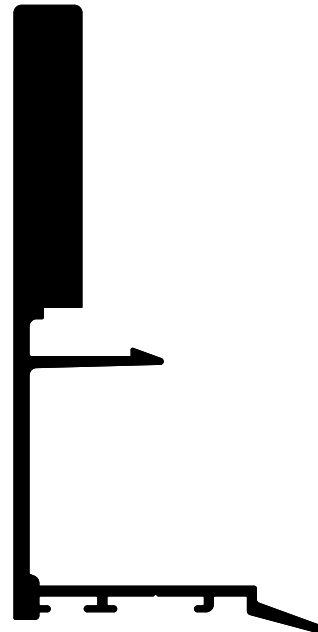
90200
Aro Móvel Perimetral



80002
Pingadeira para
90100/90102/90104



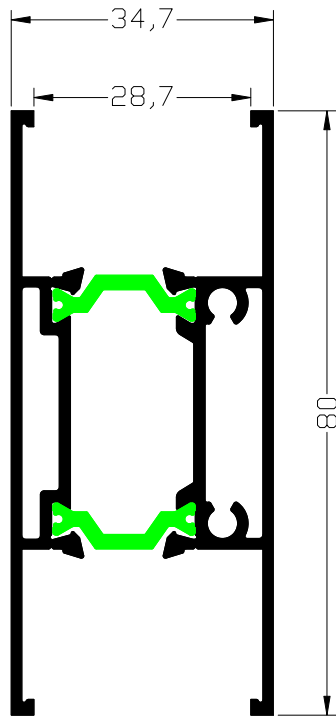
90300
Perfil de Encaixe
p/ 90200



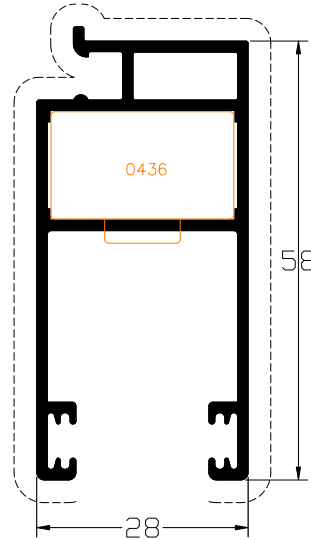
90330
Perfil de Encaixe
p/ 90200

A ALUNIK reserva-se ao direito de modificar,
no todo ou em parte, e sem aviso prévio, este catálogo

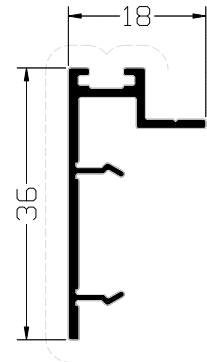
2 - PERFIS



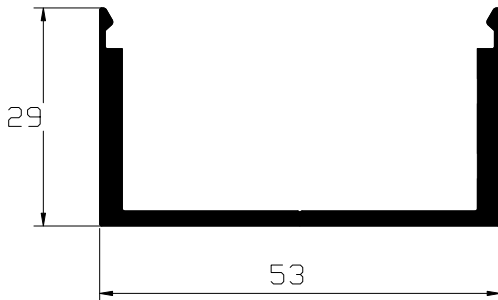
90480
Travessa



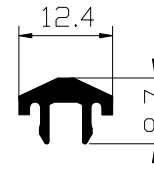
AL.19397
Aro Móvel p/rede
Mosquiteira



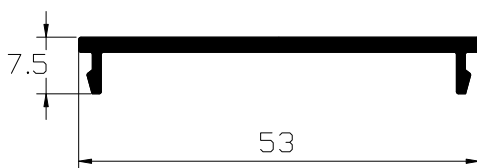
AL.19398
Perfil de Encaixe
p/ AL.19398



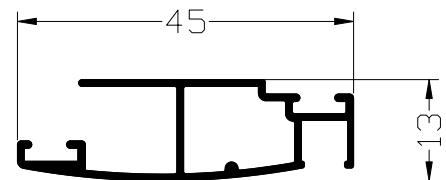
80030
Perfil de reforço



80050
Guia Rolamento



80031
Tampa Perfil de reforço



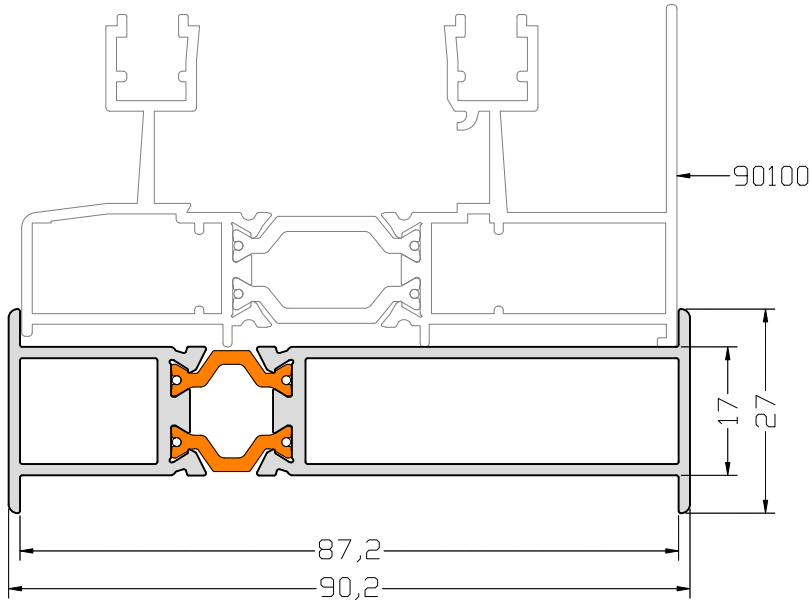
AL.19300
Perfil de Rede
Mosquiteira

RT 90

Perfis à escala
Versão 26-05

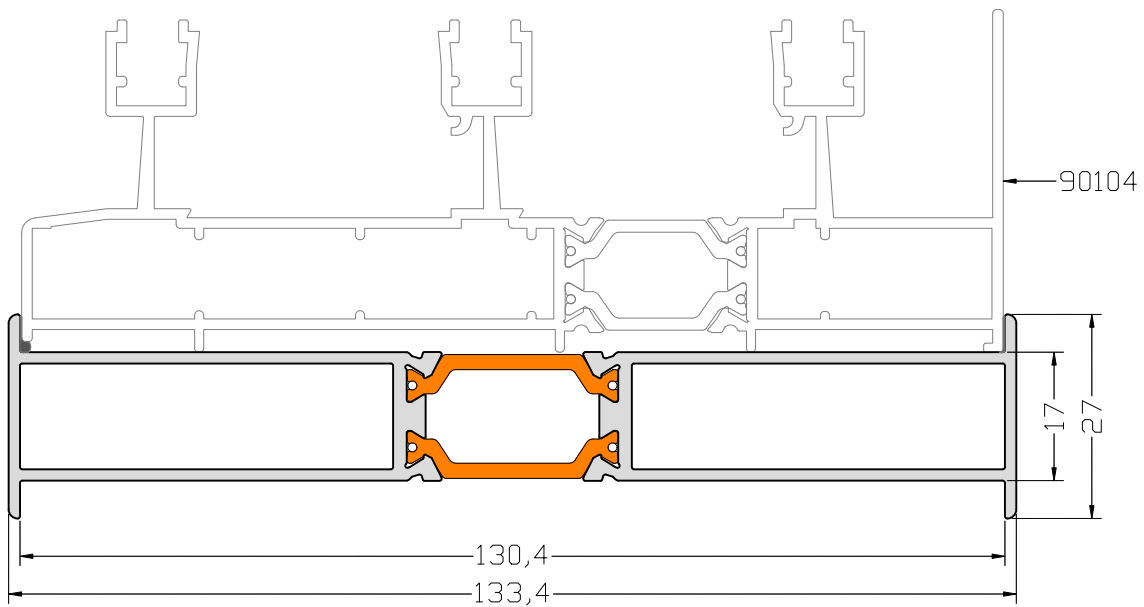
Pág.2.05

2 - PERFIS



AL.5119

Perfil de ligação 87,2 x 17 mm



AL.5103

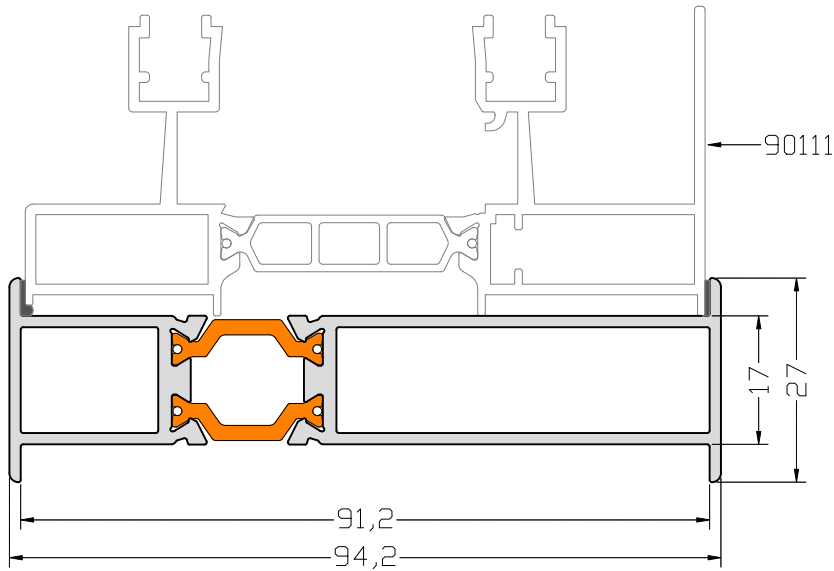
Perfil de ligação 130,4 x 17 mm

RT 90

Perfis à escala
Versão 26-05

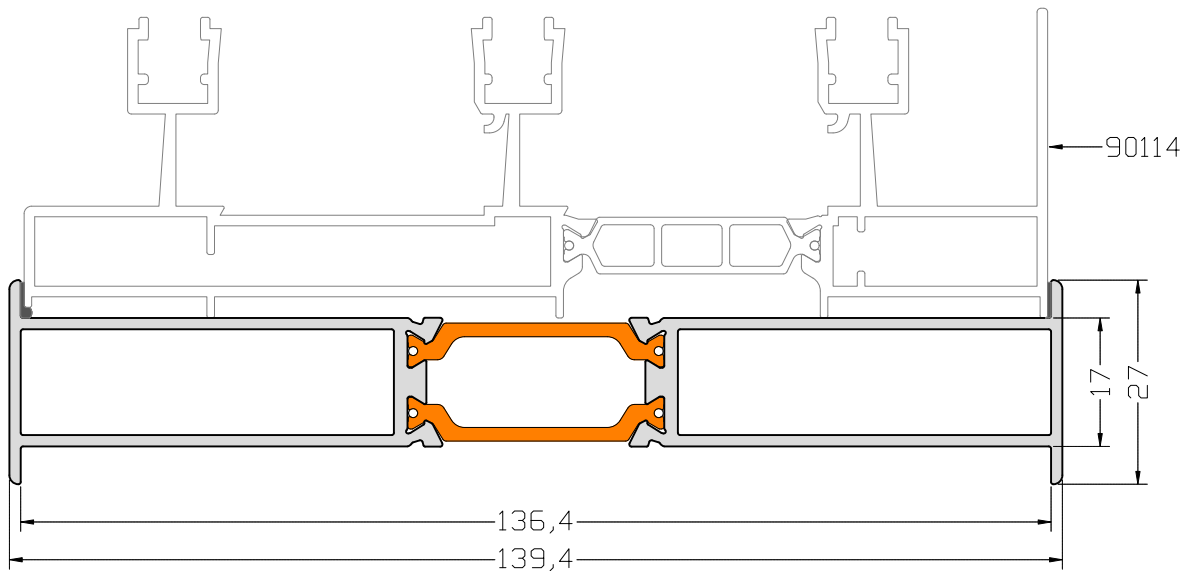
Pág.2.06

2 - PERFIS



AL.5108

Perfil de ligação 91,2 x 17 mm



AL.5118

Perfil de ligação 136,4 x 17 mm

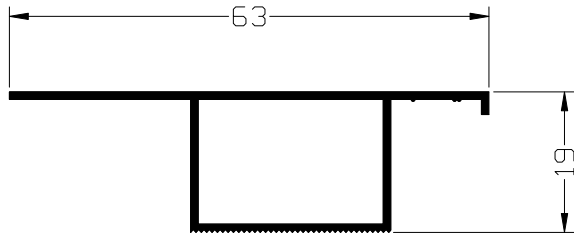
RT 90

Perfis à escala
Versão 26-05

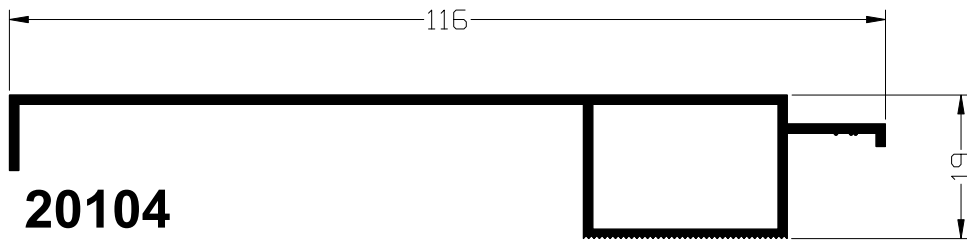
Pág.2.07

A ALUNIK reserva-se ao direito de modificar, no todo ou em parte, e sem aviso prévio, este catálogo

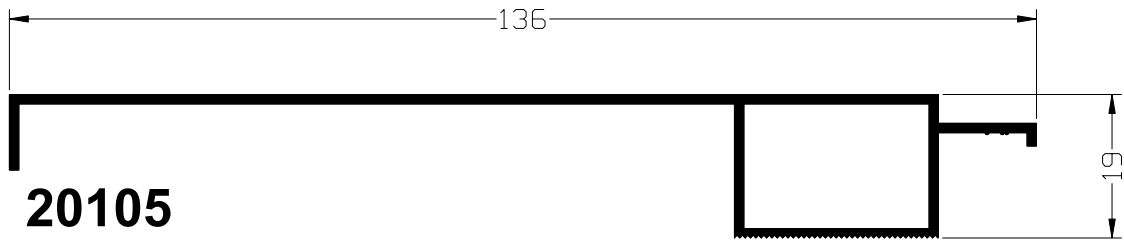
2 - PERFIS



20103
Pré Aro



20104
Pré Aro



20105
Pré Aro

A ALUNIK reserva-se ao direito de modificar,
no todo ou em parte, e sem aviso prévio, este catálogo

RT 90

Perfis à escala
Versão 26-05

Pág.2.08

Catálogo técnico



A **ALUNIK** reserva-se ao direito de modificar,
no todo ou em parte, e sem aviso prévio, este catálogo

RT 90

3 - ACESSÓRIOS

U2244



Fecho de embutir duplo com Aro Fixo 90100 e Perfil 3/4 Folhas 9520

U2245I



Fecho de Embutir c/ Chave com Aro Fixo 90100 e Perfil 3/4 Folhas 9520

U2246I



Fecho de Embutir c/ Travão com Aro Fixo 90100 e Perfil 3/4 Folhas 9520

U2247I



Fecho de Embutir com Aro Fixo 90100 e Perfil 3/4 Folhas 9520

U2240



Fecho Asa

U2241



Puxador Asa p/ Fecho

U2056



Fecho Lingueta de Embutir

A5644



Fecho Cremone Direito

A5654/C



Fecho Cremone c/chave

A5644/E / A5644/D



Fecho Cremone Desviado Esquerdo/Direito

A5654



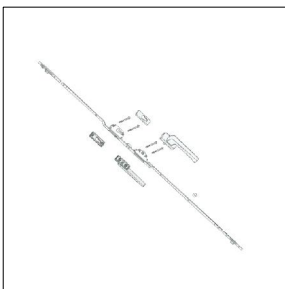
Fecho Cremone Direito

A5654/E / A5654/D



Fecho Cremone Desviado Esquerdo/Direito

U7303



Fecho Multiponto c/ Fechadura

U1525



Calços p/Sistema Multiponto:
Para U7300 - 4 un
Para U7301 - 4 un
Para U7302 - 4 un
Para U7303 - 8 un

Fecho Multiponto



U7300-Fecho Multip. (300mm-2P)
U7301-Fecho Multip. (600mm-2P)
U7302-Fecho Multip. (1000mm-2P)
U7303-Fecho Multip. (1800mm-4P)

RT 90

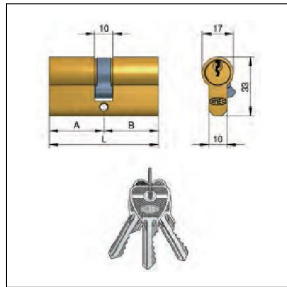
Acessórios
Versão 26-05

Pág.3.01

A ALUNIK reserva-se ao direito de modificar, no todo ou em parte, e sem aviso prévio, este catálogo


3 - ACESSÓRIOS

U7040



Canhão p/Fecho U7303

Kit p/ 2 Folhas



U5401 - Simples p/ 30 kg
U5402 - Simples p/ 60 kg
U5405 - Duplo p/ 150 kg
U5406 - Duplo p/ 300 kg

U5427



Rolam. esferas simples

U9204



Gache p/ Fecho

U9209



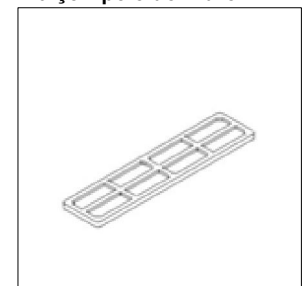
Gache p/ 90101 e 90103

U9211




Gache p/ 90100/90104/9520

Calço Apoio do Vidro



0881/1 (16x70x1)

A9000-50x30P



Topo p/Perfil de Reforço p/80030

3617



Batente Limitador de Abertura

0436



Esquadro 24,6x13,7 mm

0491



Esquadro 20,5x10,7 mm

4711




Esquadro 13,7x11,8 mm

8707i




Esquadro Alinhamento Inox

9509



Esquadro Alinhamento

9503



Kit Estanquidade 90100


RT 90

Acessórios
Versão 26-05

Pág.3.02

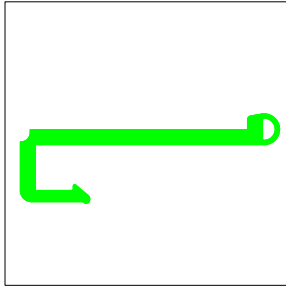
3 - ACESSÓRIOS

A5090



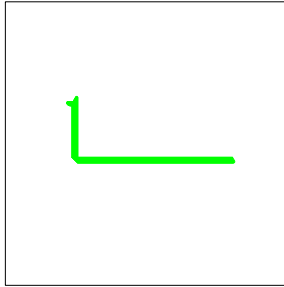
Kit rolamento para rede mosquiteira

9530




Perfil p/encaixe central em PVC

9510




Tampa p/ Aro Fixo em PVC

A4117



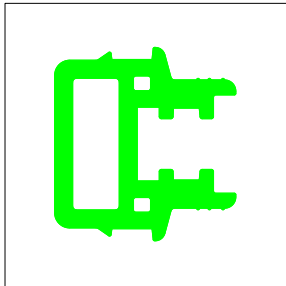
Vedante Enchimento para aro Fixo EPDM

9532




Perfil de cruzamento central em PVC RT90CR

9520




Tampa perfil de reforço PVC Central p/4 Folhas

A4204




Vedante Pelúcia STF 7x6

A4202




Vedante Pelúcia STF 7x7

A4209



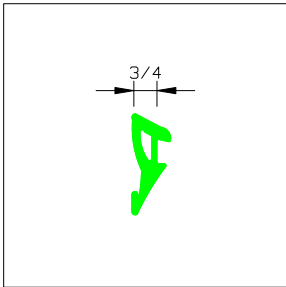
Vedante Pelúcia STF 7x8

A4215



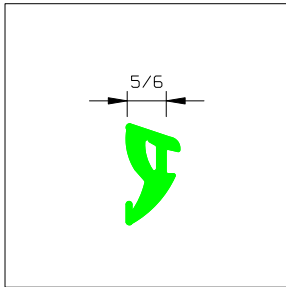
Vedante CM (6mm)

0897



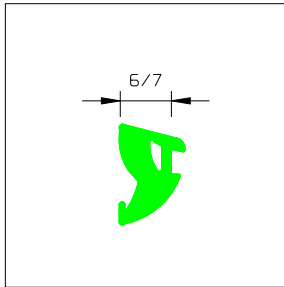
Vedante p/ vidro 3/4 mm EPDM

0898



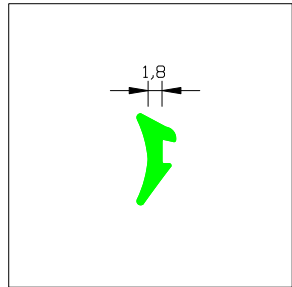
Vedante p/ vidro 5/6 mm EPDM

0899



Vedante p/ vidro 6/7 mm EPDM

A4217



Vedante p/ vidro 1,8 mm EPDM

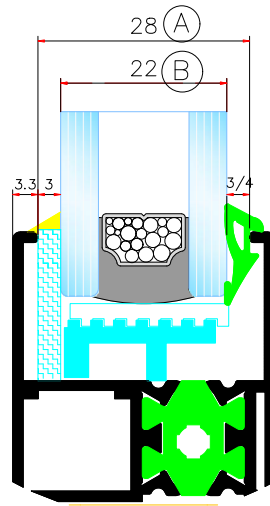
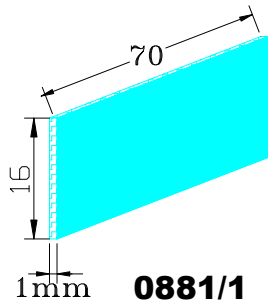
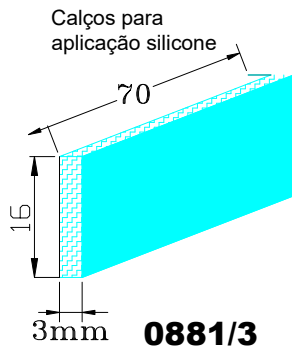
RT 90

Accessórios
Versão 26-05

Pág.3.03

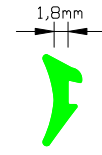
A ALUNIK reserva-se ao direito de modificar, no todo ou em parte, e sem aviso prévio, este catálogo

4 - MAPA DE ENCHIMENTOS

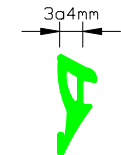


Exemplo c/ junta 0897

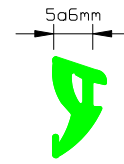
Junta interior



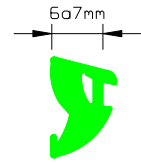
A4217



0897



0898



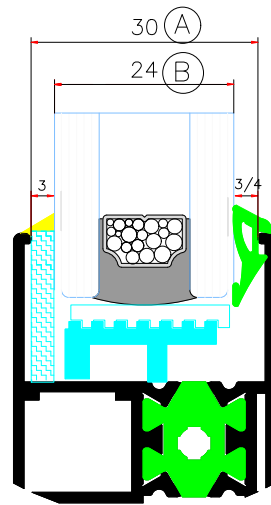
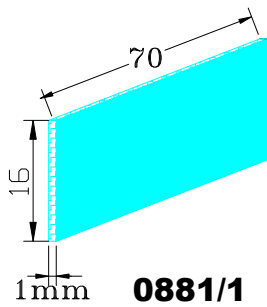
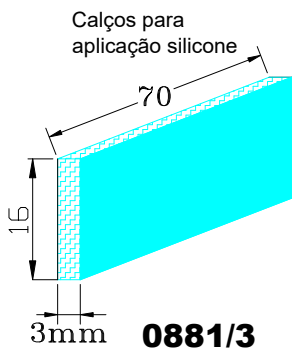
0899

A	Vidro	Calço para Silicone	Junta interior
28	18	3mm	0899
28	19	3mm	0899
28	20	3mm	0898
28	21	3mm	0897
		1mm	0899
28	22	3mm	0897
		1mm	0898
28	23	1mm	0897
28	24	3mm	1mm (calço+silic.)
		1mm	0897
28	25	1mm	A4217
28	26	1mm (calço+silicone)	1mm (calço+silicone)

RT 90

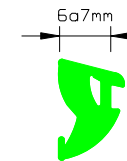
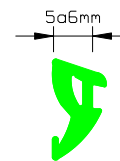
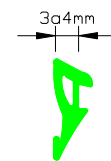
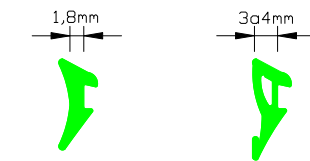
Mapa enchimentos cx. 28mm
Versão 26-05 Pág.4.01

4 - MAPA DE ENCHIMENTOS



Exemplo c/
junta 0897

Junta interior



A	Vidro	Calço para Silicone	Junta interior
30	20	3mm	0899
30	21	3mm	0899
30	22	3mm	0898
30	23	3mm	0897
		1mm	0899
30	24	3mm	0897
		1mm	0898
30	25	1mm	0897
30	26	3mm	1mm (calço+silic.)
		1mm	0897
30	27	1mm	A4217
30	28	1mm (calço+silicone)	1mm (calço+silicone)


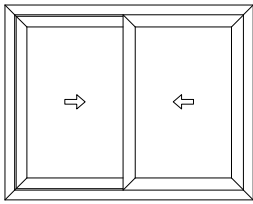
A ALUNIK reserva-se ao direito de modificar, no todo ou em parte, e sem aviso prévio, este catálogo

RT 90


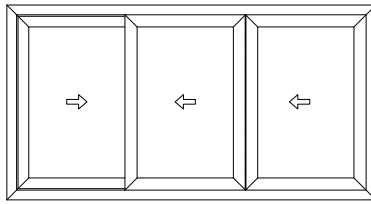
Mapa enchimentos cx. 30mm
Versão 26-05 Pág.4.02

5 - TIPOLOGIA


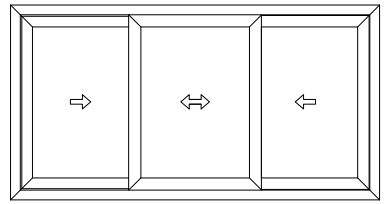
Janela 2 folhas



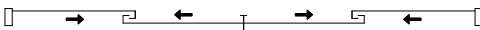
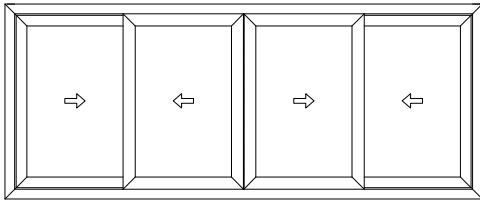
Janela 3 folhas



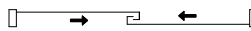
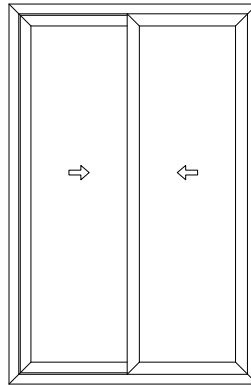
Janela 3 folhas




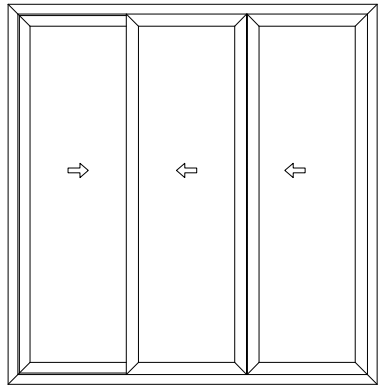
Janela 4 folhas




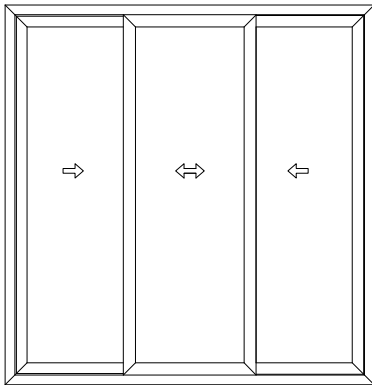
Porta 2 folhas




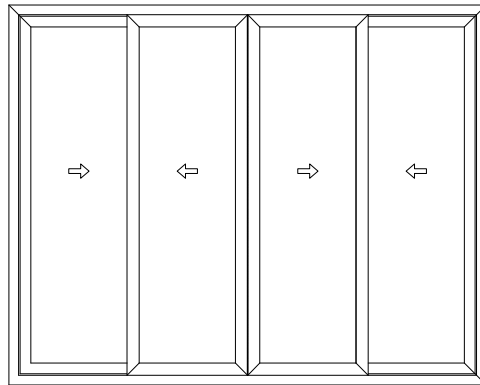
Porta 3 folhas



Porta 3 folhas



Porta 4 folhas



A ALUNIK reserva-se ao direito de modificar, no todo ou em parte, e sem aviso prévio, este catálogo

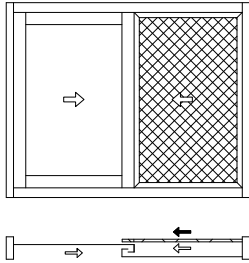
RT 90

Soluções bi-rail
Versão 26-05

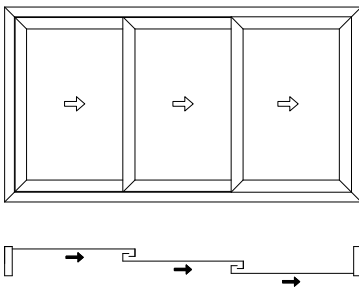
Pág.5.01

5 - TIPOLOGIA

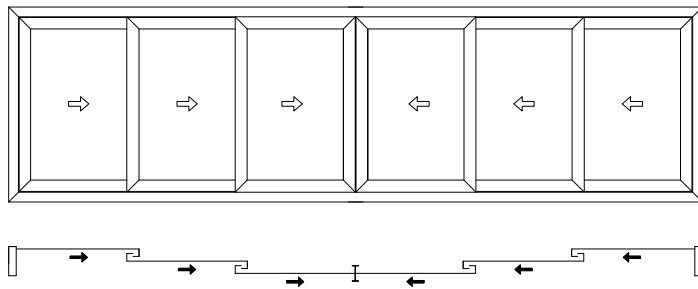
Janela 2 folhas c/ rede mosquiteira



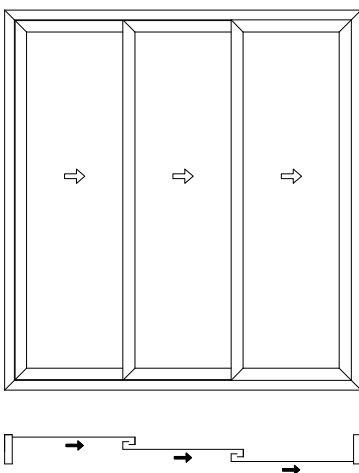
Janela 3 folhas Tri-rail



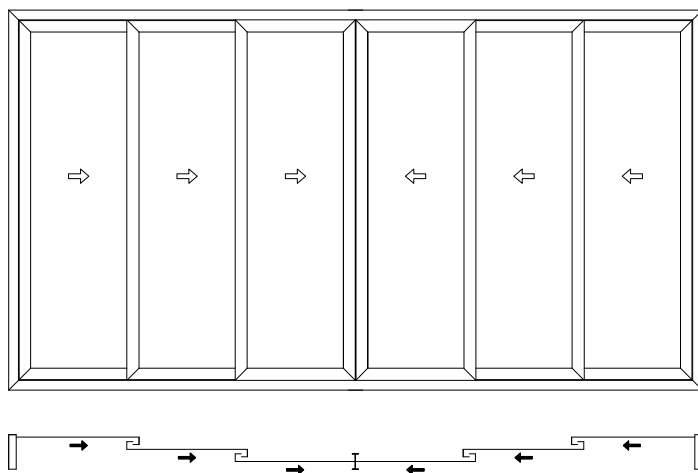
Janela 6 folhas Tri-rail



Porta 3 folhas Tri-rail



Porta 6 folhas Tri-rail



A ALUNIK reserva-se ao direito de modificar,
no todo ou em parte, e sem aviso prévio, este catálogo

RT 90

Soluções tri-rail
Versão 26-05

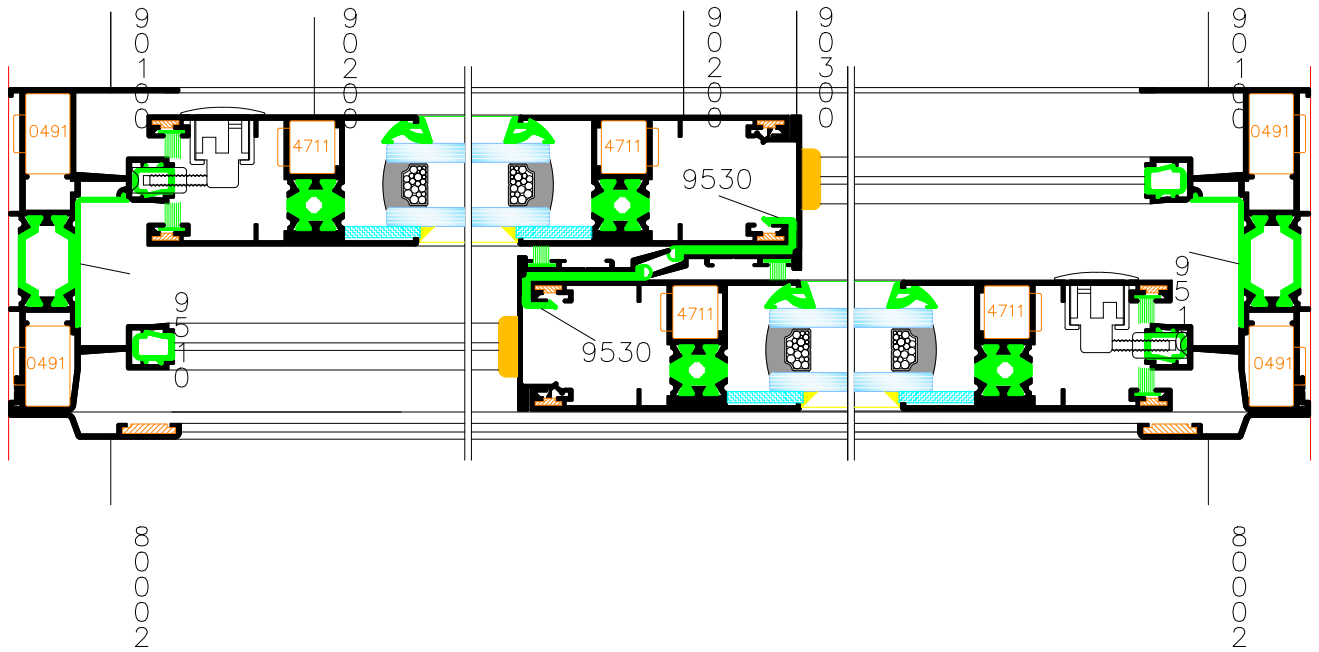
Pág.5.02

6 - SOLUÇÕES

1

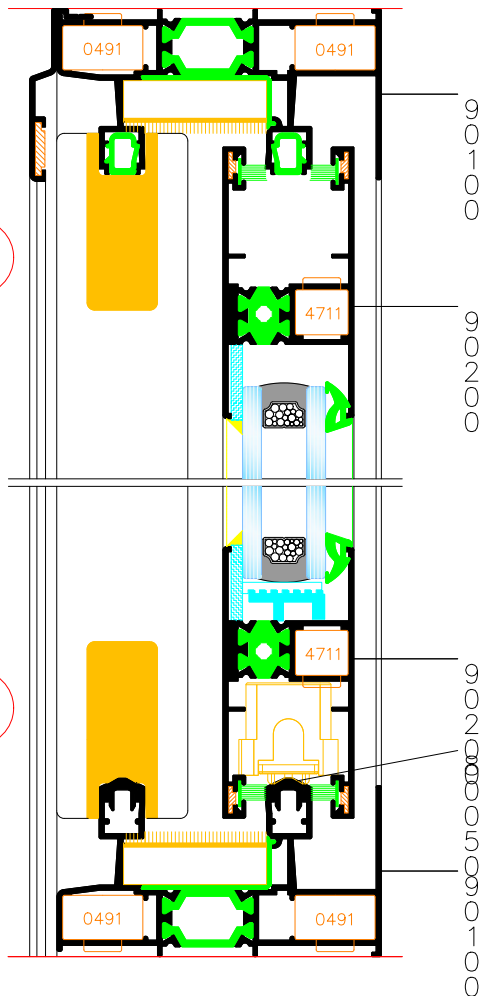
2

3

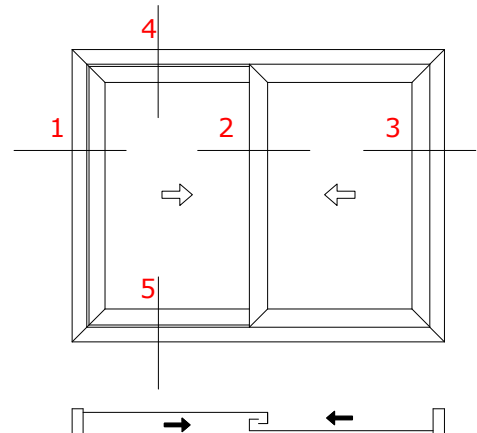


4

5



Janela 2 folhas



RT 90

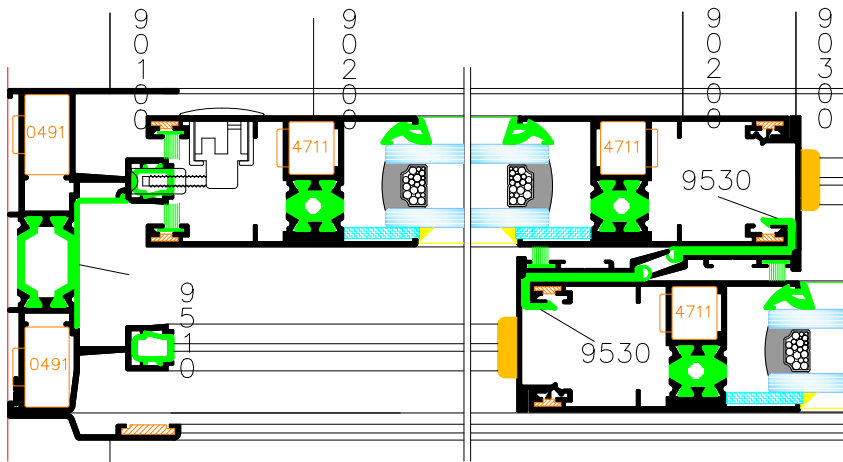
Cortes janela 2 folhas
Versão 26-05 Pág.6.01

A ALUNIK reserva-se ao direito de modificar, no todo ou em parte, e sem aviso prévio, este catálogo

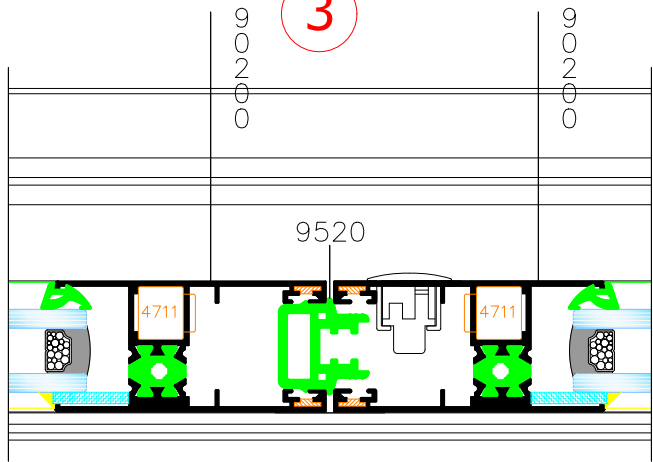
6 - SOLUÇÕES

1

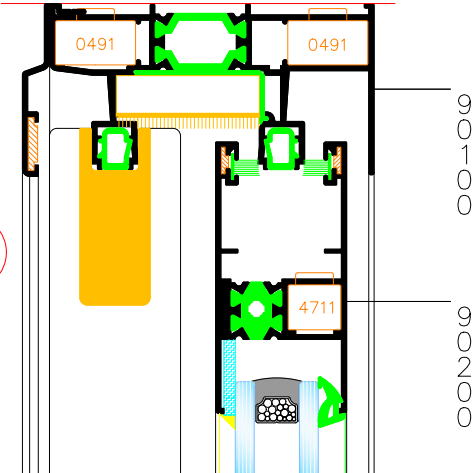
2



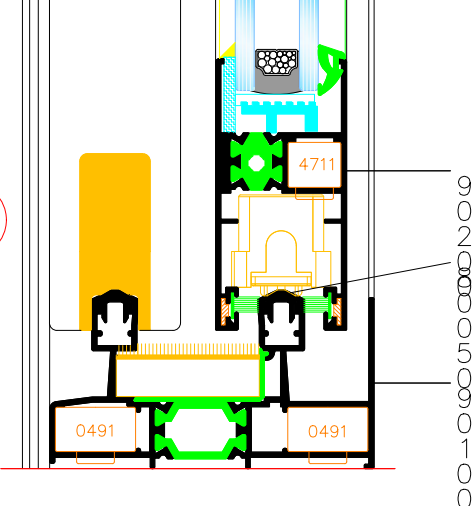
3



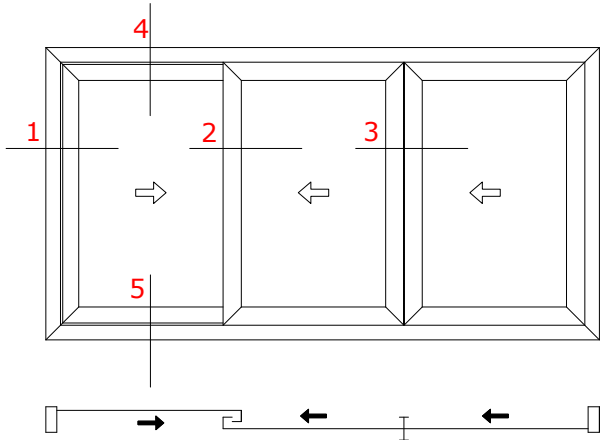
4



5



Janela 3 folhas



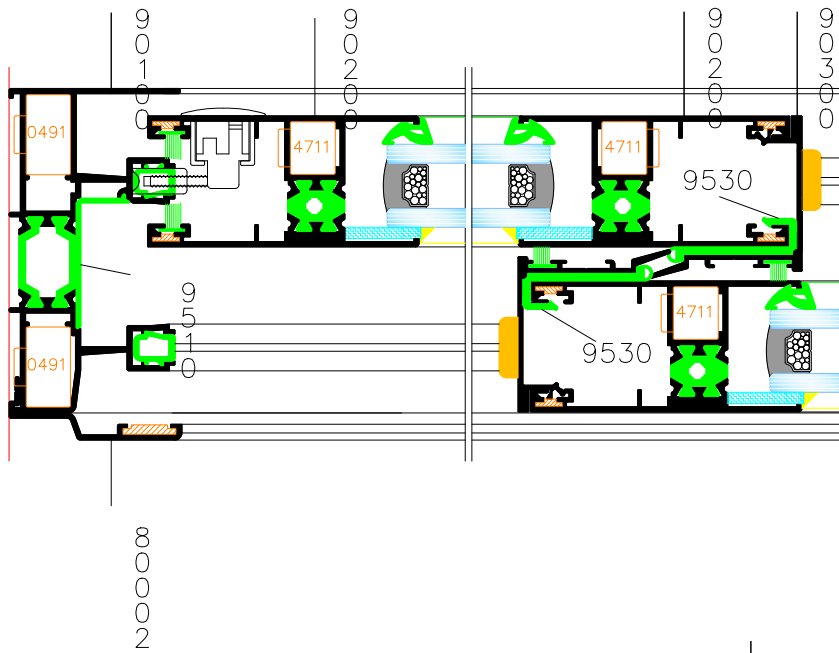
RT 90
 Cortes janela 3 folhas
 Versão 26-05 Pág.6.02

A ALUNIK reserva-se ao direito de modificar, no todo ou em parte, e sem aviso prévio, este catálogo

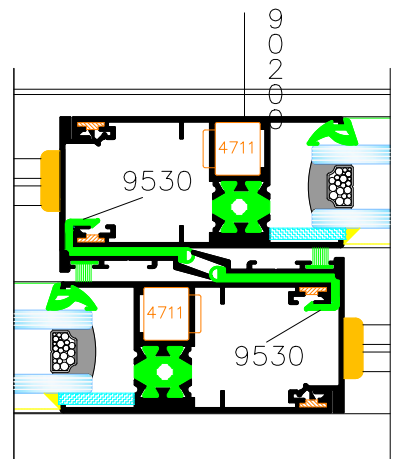
6 - SOLUÇÕES

1

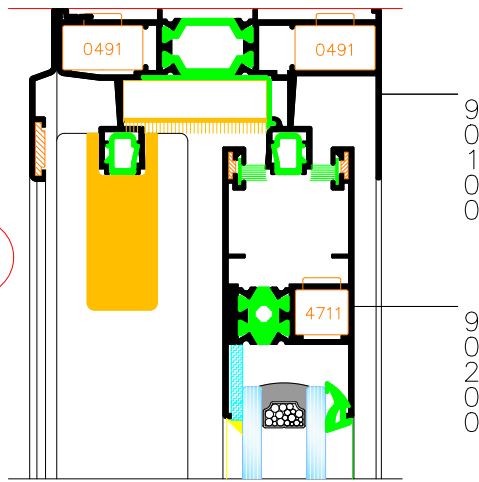
2



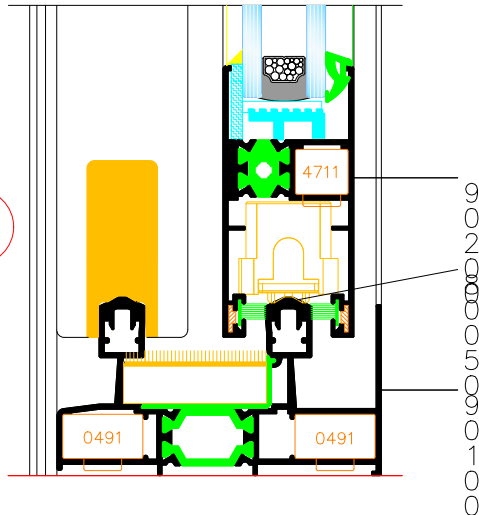
3



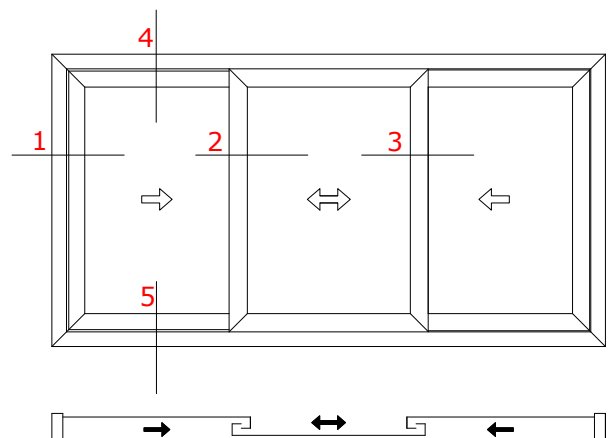
4



5



Janela 3 folhas



RT 90

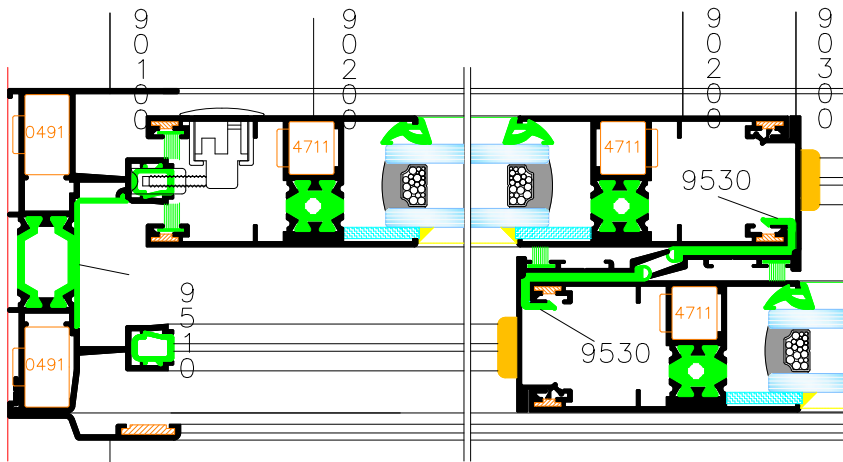
Cortes janelas 3 folhas
Versão 26-05 Pág.6.03

A ALUNIK reserva-se ao direito de modificar, no todo ou em parte, e sem aviso prévio, este catálogo

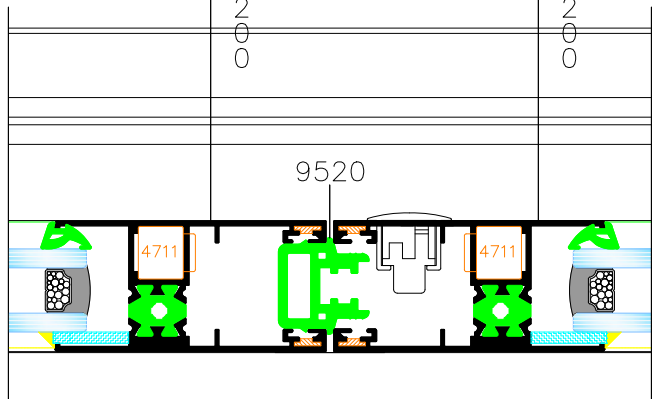
6 - SOLUÇÕES

1

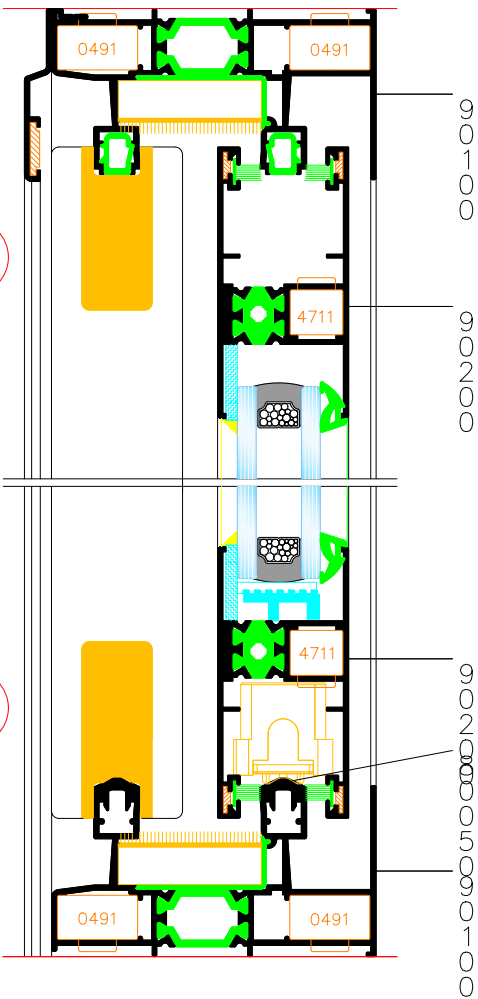
2



3

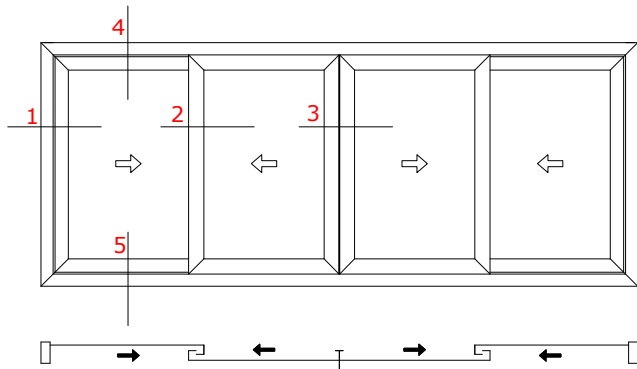


4



5

Janela 4 folhas



RT 90

Cortes janela 4 folhas
Versão 26-05 Pág.6.04

A ALUNIK reserva-se ao direito de modificar, no todo ou em parte, e sem aviso prévio, este catálogo

Catálogo técnico



A **ALUNIK** reserva-se ao direito de modificar,
no todo ou em parte, e sem aviso prévio, este catálogo



RT 90

6 - SOLUÇÕES

1

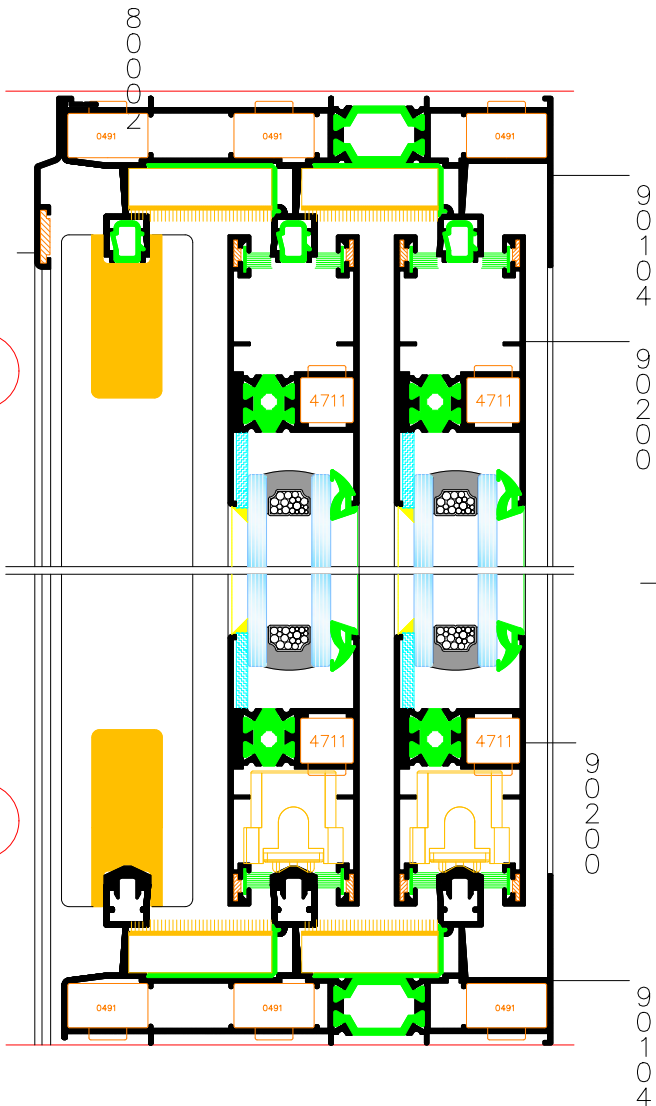
2

3

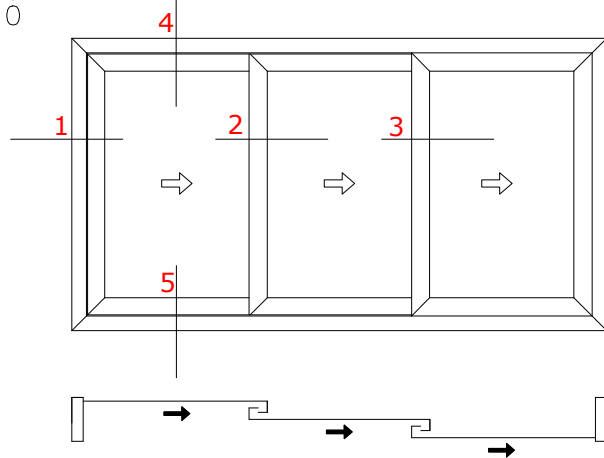


4

5



Janela 3 folhas Tri-rail



RT 90

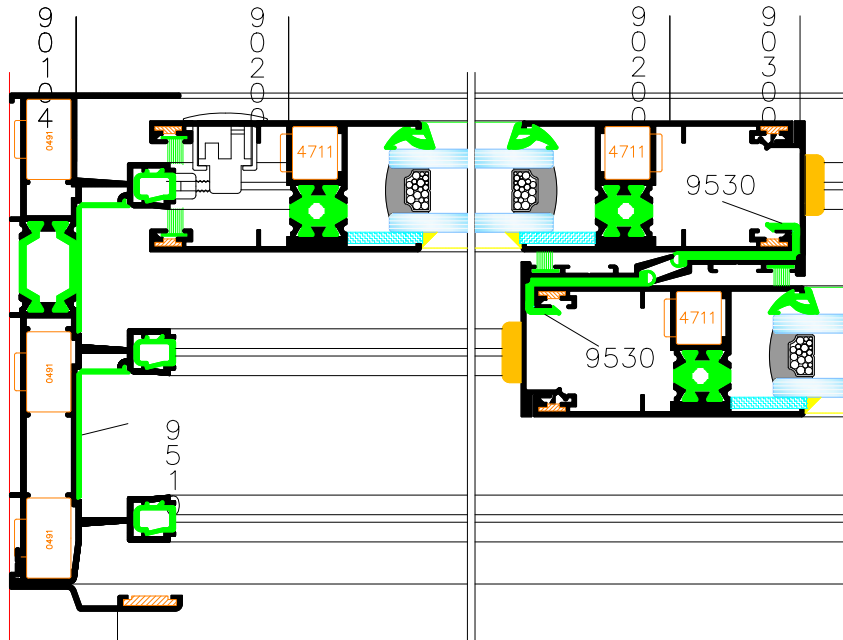
Cortes janelas 3 folhas
Versão 26-05 Pág.6.06

A ALUNIK reserva-se ao direito de modificar, no todo ou em parte, e sem aviso prévio, este catálogo

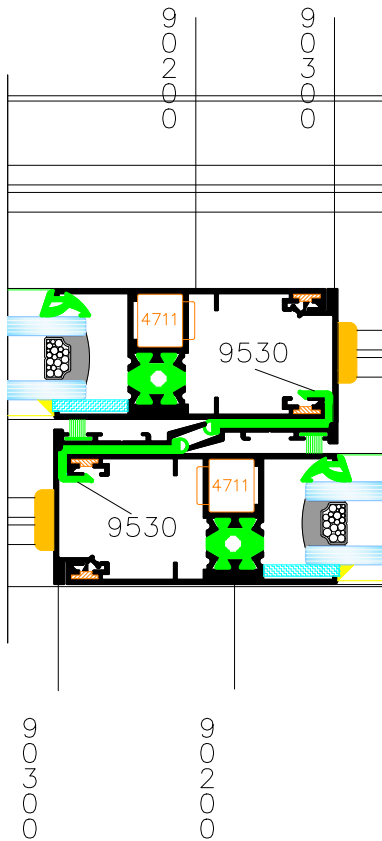
6 - SOLUÇÕES

1

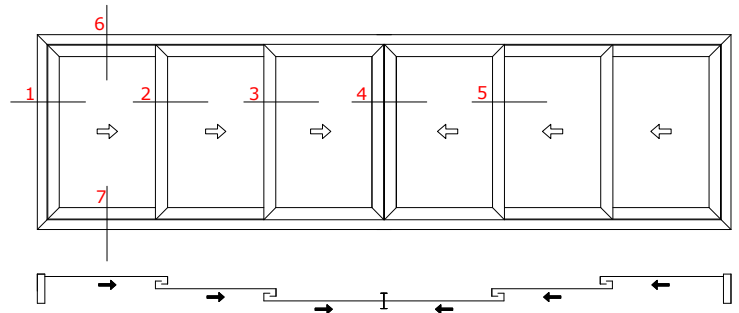
2



3



Janela 6 folhas Tri-rail



RT 90

Cortes Janelas 6 folhas
Versão 26-05 Pág.6.07

A ALUNIK reserva-se ao direito de modificar, no todo ou em parte, e sem aviso prévio, este catálogo

6 - SOLUÇÕES

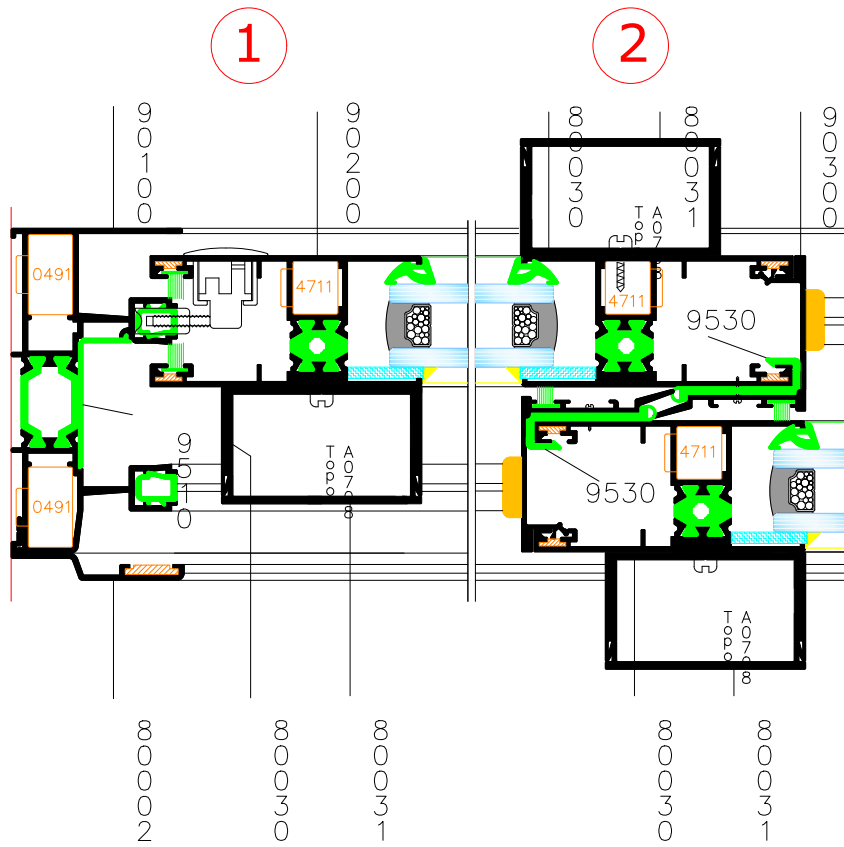


A ALUNIK reserva-se ao direito de modificar, no todo ou em parte, e sem aviso prévio, este catálogo

RT 90

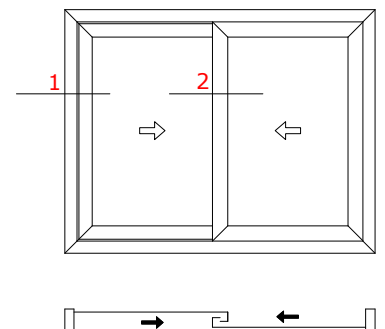
Cortes janelas 2 folhas
Versão 26-05 Pág.6.08

6 - SOLUÇÕES



A ALUNIK reserva-se ao direito de modificar, no todo ou em parte, e sem aviso prévio, este catálogo

Janela 2 folhas

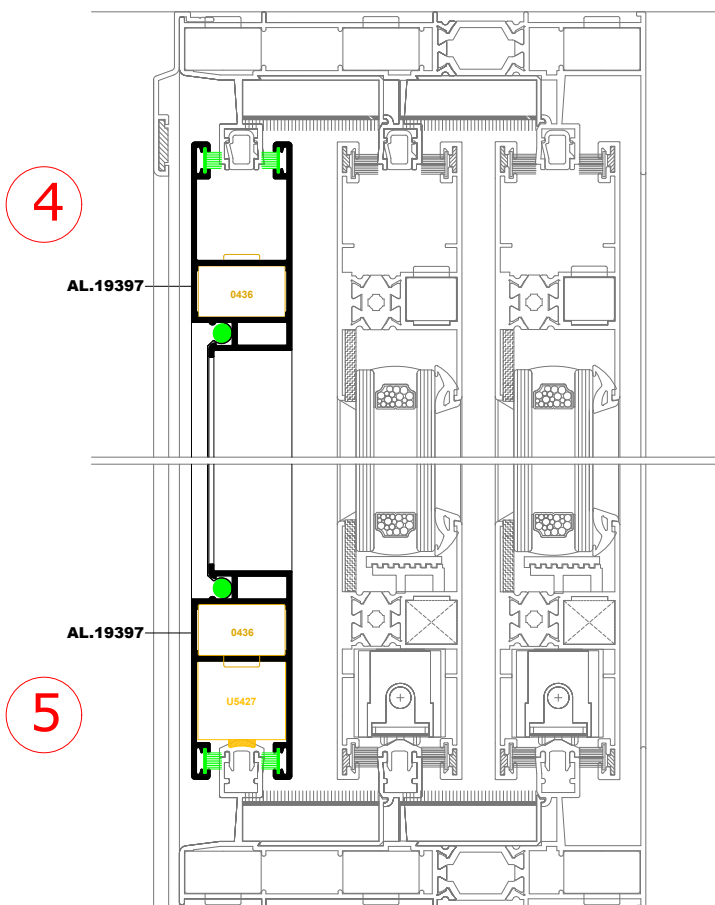
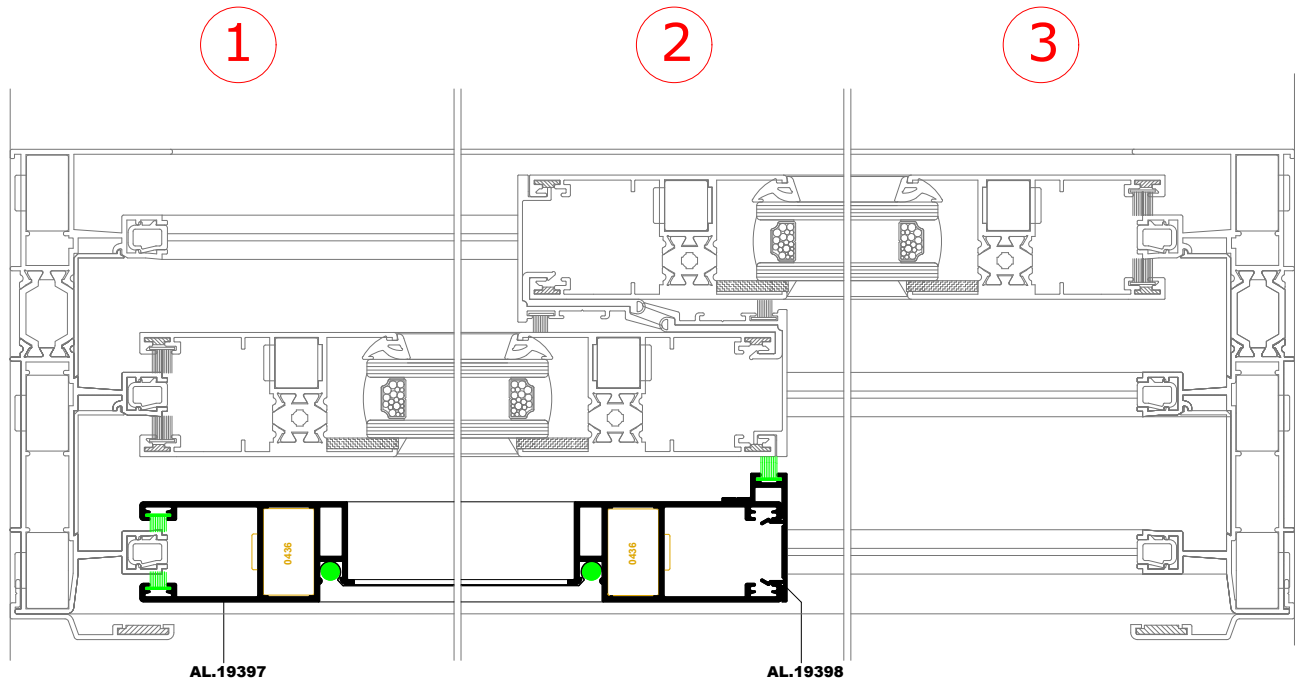


*Sujeito a quantidades mínimas

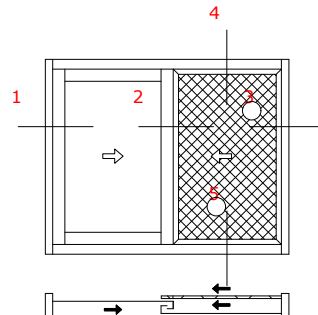
RT 90

Cortes de janelas 2 folhas
Versão 26-05 Pág.6.09

6 - SOLUÇÕES



Janela 2 folhas c/ rede mosquiteira



RT 90

Cortes de janelas 2 folhas
Versão 26-05 Pág.6.10

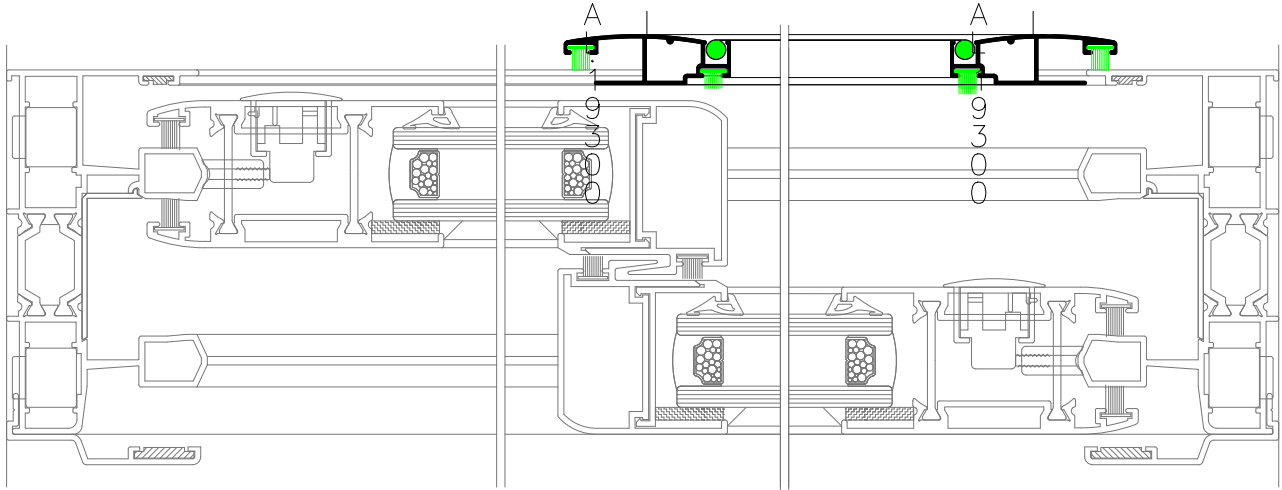
no todo ou em parte, e sem aviso prévio, este catálogo

6 - SOLUÇÕES

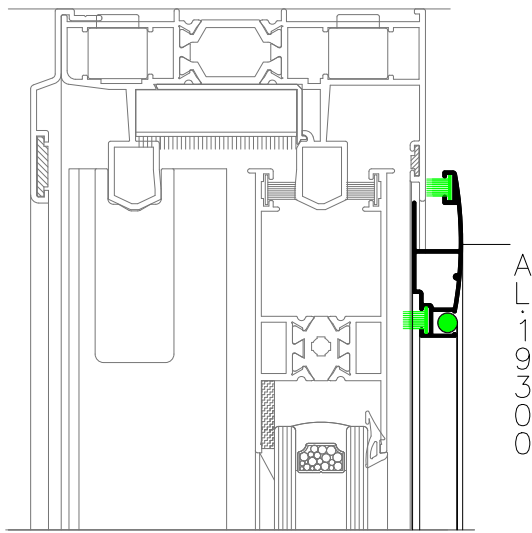
1

2

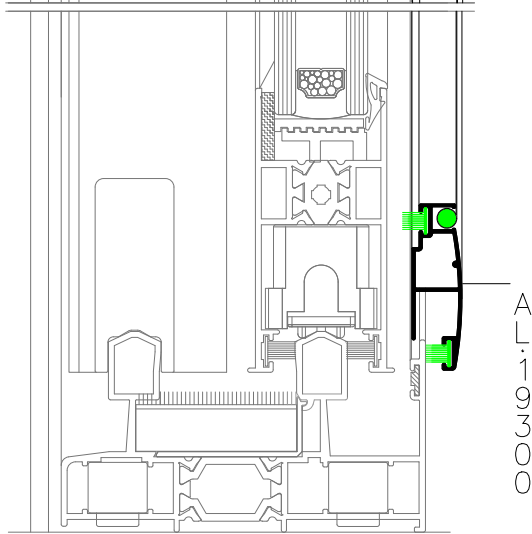
3



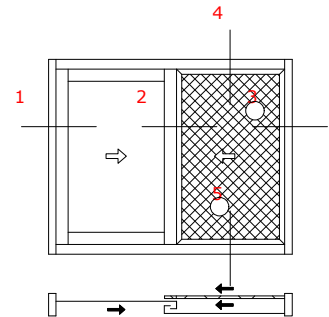
4



5



Janela 2 folhas c/ rede mosquiteira



RT 90

Janela 2 folhas - Deb. e qd
Versão 26-05 Pág.6



A ALUNIK reserva-se ao direito de modificar, no todo ou em parte, e sem aviso prévio, este catálogo

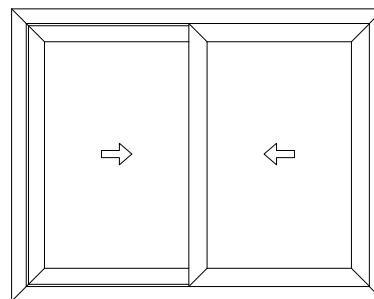
Nomenclatura dos Perfis em Alumínio

Ref.	Perfis	Cortes	Medidas de Cortes	Nº de Peças
90100			H	2
90100			L	2
90200			H - 69.4	4
90200			L/2 + 1.4	4
90300			H - 69.4	2
80002			L	1
80002			H	2
80050			L - 88	2
9530			H - 69.4	2
9510			L - 35.6	2
9510			H - 35.6	2

Nomenclatura dos Acessórios

Ref.	Descrição	Quantidades
U2247I	Fecho de Embutir	2
U9204	Gache para Fecho	2
U9211	Gache para Aro Fixo	2
U5401 *	Kit para 2 Folhas p/ 30 Kg	1
9504	Conjunto de Vedação central Inf./Sup.	1
4711	Esquadro para aro móvel	8
0491	Esquadro para aro fixo	8
9509	Esquadro Alinhamento	16
8707	Esquadro de reforço p/80002	2
0880/3 **	Calço de apoio para vidro (22x70x3)	24
0897 **	Vedante em de cunha 3/4 mm EPDM	2L+4H
A4209	Vedante STF 7x8	4L+6H
A4117	Vedante Enchimento p/ aro Fixo EPDM	2L+4H

Janela 2 folhas



* Escolher na tabela de acessórios o KIT adequado (peso por folha)

** Escolher vedante/calços na tabela de vidros adequado (espessura de vidro)

RT 90

Janela 2 folhas - Deb. e qtd.
Versão 26-05 Pág.7.01


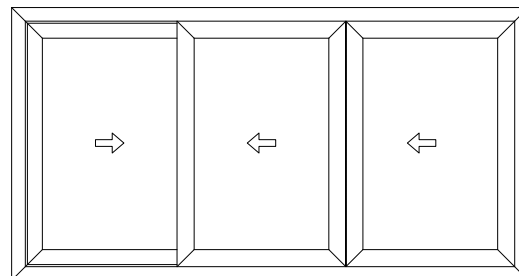
Nomenclatura dos Perfis em Alumínio

Ref.	Perfis	Cortes	Medidas de Cortes	Nº de Peças
90100			H	2
90100			L	2
90200			H-70	6
90200			L/3+27	6
90300			H-70	2
80002			L	1
80002			H	2
80050			L-44	2
9530			H-70	2
9510			L-18	2
9510			H-18	2
9520			H-70	1

Nomenclatura dos Acessórios

Ref.	Descrição	Quantidades
U2247I	Fecho de Embutir	3
U9204	Gache para Fecho	3
U9211	Gache para Aro Fixo	3
U5401 *	Kit para 2 Folhas p/ 30 Kg	2
9504	Conjunto de Vedação central Inf./Sup.	2
4711	Esquadro para aro móvel	12
0491	Esquadro para aro fixo	8
9509	Esquadro Alinhamento	24
8707	Esquadro de reforço p/80002	2
0880/3 **	Calço de apoio para vidro (22x70x3)	36
0897 **	Vedante em de cunha 3/4 mm EPDM	2L+6H
A4209	Vedante STF 7x8	4L+8H
A4117	Vedante Enchimento p/ aro Fixo EPDM	2L+4H

Janela 3 folhas



* Escolher na tabela de acessórios o KIT adequado (peso por folha)
 ** Escolher vedante/calços na tabela de vidros adequado (espessura de vidro)

RT 90

Janela 3 folhas - Deb. e qtd.
 Versão 26-05 Pág.7.02

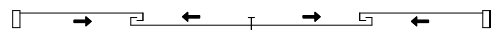
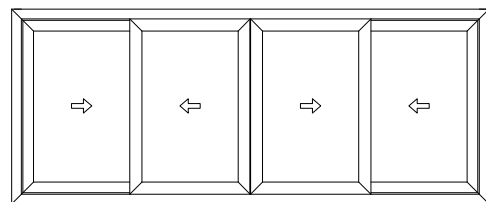
Nomenclatura dos Perfis em Alumínio

Ref.	Perfis	Cortes	Medidas de Cortes	Nº de Peças
90100			H	2
90100			L	2
90200			H-70	8
90200			L/4+17,75	8
90300			H-70	4
80002			L	1
80002			H	2
80050			L-44	2
9530			H-70	4
9510			L-18	2
9510			H-18	2
9520			H-70	1

Nomenclatura dos Acessórios

Ref.	Descrição	Quantidades
U22471	Fecho de Embutir	3
U9204	Gache para Fecho	3
U9211	Gache para Aro Fixo	3
U5401 *	Kit para 2 Folhas p/ 30 Kg	2
9504	Conjunto de Vedação central Inf./Sup.	3
4711	Esquadro para aro móvel	16
0491	Esquadro para aro fixo	8
9509	Esquadro Alinhamento	32
8707	Esquadro de reforço p/80002	2
0880/3 **	Calço de apoio para vidro (22x70x3)	48
0897 **	Vedante em de cunha 3/4 mm EPDM	2L+8H
A4209	Vedante STF 7x8	4L+10H
A4117	Vedante Enchimento p/ aro Fixo EPDM	2L+4H

Janela 4 folhas



* Escolher na tabela de acessórios o KIT adequado (peso por folha)

** Escolher vedante/calços na tabela de vidros adequado (espessura de vidro)

RT 90

Janela 4 folhas - Deb. e qtd.
Versão 26-05 Pág.7.03

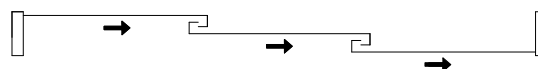
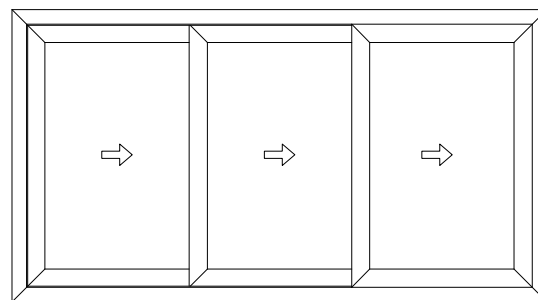
Nomenclatura dos Perfis em Alumínio

Ref.	Perfis	Cortes	Medidas de Cortes	Nº de Peças
90104			H	2
90104			L	2
90200			H-70	6
90200			L/3+26,5	6
90300			H-70	4
80002			L	1
80002			H	2
9530			H-70	4
9510			L-20	4
9510			H-20	4

Nomenclatura dos Acessórios

Ref.	Descrição	Quantidades
U22471	Fecho de Embutir	2
U9204	Gache para Fecho	2
U9211	Gache para Aro Fixo	2
U5401 *	Kit para 2 Folhas p/ 30 Kg	2
9504	Conjunto de Vedação central Inf./Sup.	2
4711	Esquadro para aro móvel/fixo	12
0491	Esquadro para aro fixo	12
9509	Esquadro Alinhamento	24
0880/3 **	Calço de apoio para vidro (22x70x3)	36
0897 **	Vedante em de cunha 3/4 mm EPDM	2L+6H
A4209	Vedante STF 7x8	4L+8H

Janela 3 folhas Tri-rail



* Escolher na tabela de acessórios o KIT adequado (peso por folha)
 ** Escolher vedante/calços na tabela de vidros adequado (espessura de vidro)

RT 90

Janela 3 folhas - Deb. e qtd.
 Versão 26-05 Pág.7.04

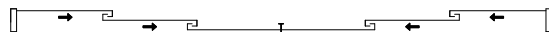
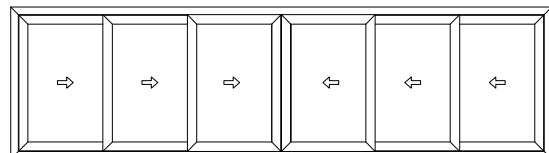
Nomenclatura dos Perfis em Alumínio

Ref.	Perfis	Cortes	Medidas de Cortes	Nº de Peças
90104			H	2
90104			L	2
90200			H-70	12
90200			L/6+****	12
90300			H-70	8
80002			L	1
80002			H	2
9530			H-70	8
9510			L-20	4
9510			H-20	4
9520			H-70	1

Nomenclatura dos Acessórios

Ref.	Descrição	Quantidades
U2247I	Fecho de Embutir	3
U9204	Gache para Fecho	3
U9211	Gache para Aro Fixo	3
U5401 *	Kit para 2 Folhas p/ 30 Kg	3
9504	Conjunto de Vedação central Inf./Sup.	2
4711	Esquadro para aro móvel/fixo	24
0491	Esquadro para aro fixo	12
9509	Esquadro Alinhamento	48
0880/3 **	Calço de apoio para vidro (22x70x3)	72
0897 **	Vedante em de cunha 3/4 mm EPDM	2L+12H
A4209	Vedante STF 7x8	4L+14H

Janela 6 folhas Tri-rail



* Escolher na tabela de acessórios o KIT adequado (peso por folha)

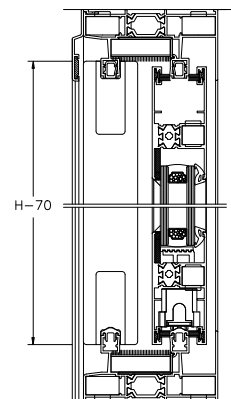
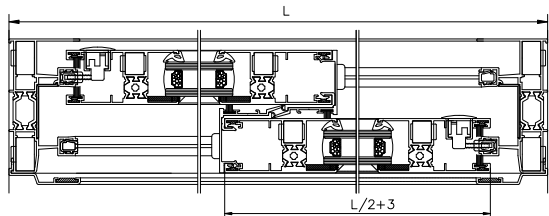
** Escolher vedante/calços na tabela de vidros adequado (espessura de vidro)

RT 90

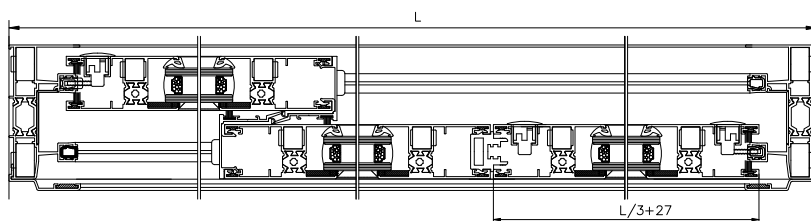
Janela 6 folhas - Deb. e qtd.
Versão 26-05 Pág.7.05

Bi-Rail

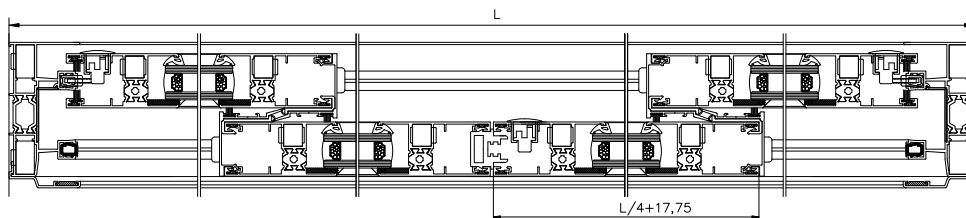
Estes Debitos são iguais para as ref. 90200 e 90201



Janela de 2 Folhas



Janela de 3 Folhas



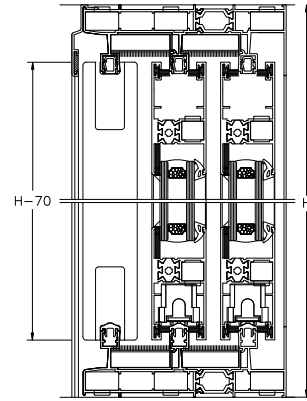
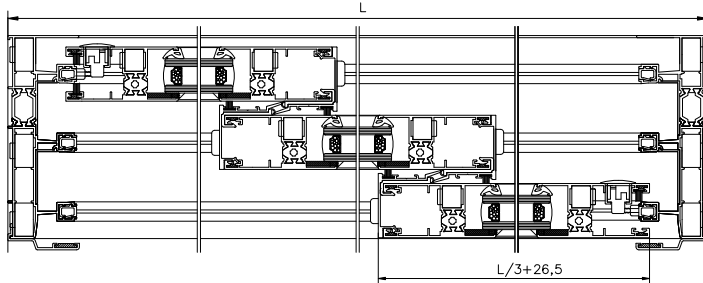
Janela de 4 Folhas

RT 90

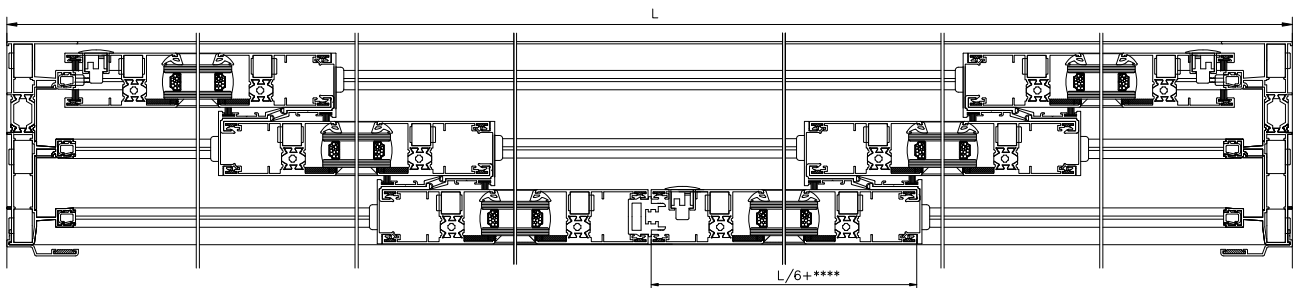
Débitos e Quantidades
Versão 26-05 Pág.7.06

Tri-Rail

Estes Debitos são iguais para as ref. 90200 e 90201



Janela de 3 Folhas



Janela de 6 Folhas

A ALUNIK reserva-se ao direito de modificar,
no todo ou em parte, e sem aviso prévio, este catálogo

RT 90

Débitos e Quantidades
Versão 26-05 Pág.7.07